






Функция блокировки режима «ОТОПЛЕНИЕ»

1. Пульт управления сплит-систем FELICITA оснащен функцией блокировки включения режима «ОТОПЛЕНИЕ», который активируется при первом включение пульта управления.

2. Вставьте элементы питания в пульт управления. На экране по очереди начнут мигать индикаторы режима

охлаждения  и отопления . Для блокировки режима «ОТОПЛЕНИЕ» нажмите кнопку ON/OFF в

момент, когда на экране загорится символ . После чего в меню MODE останется четыре режима АВТОМАТИЧЕСКИЙ, ОХЛАЖДЕНИЕ, ОСУШЕНИЕ, ВЕНТИЛЯЦИЯ

3. Если в течение 6 секунд после установки элементов питания в пульт ДУ кнопка ON/OFF не будет нажата – пульт управления автоматически перейдет в классический режим работы и в меню MODE будут доступны 5 режимов работы: АВТОМАТИЧЕСКИЙ, ОХЛАЖДЕНИЕ, ОСУШЕНИЕ, ВЕНТИЛЯЦИЯ И ОТОПЛЕНИЕ.